



SOTSIAALMINISTEERIUM

# Eesti tööealise elanikkonna väljarändepotentsiaal aastal 2013

Häli Tarum

Tööpoliitika info ja analüüsi osakonna  
analüütik, Sotsiaalministeerium

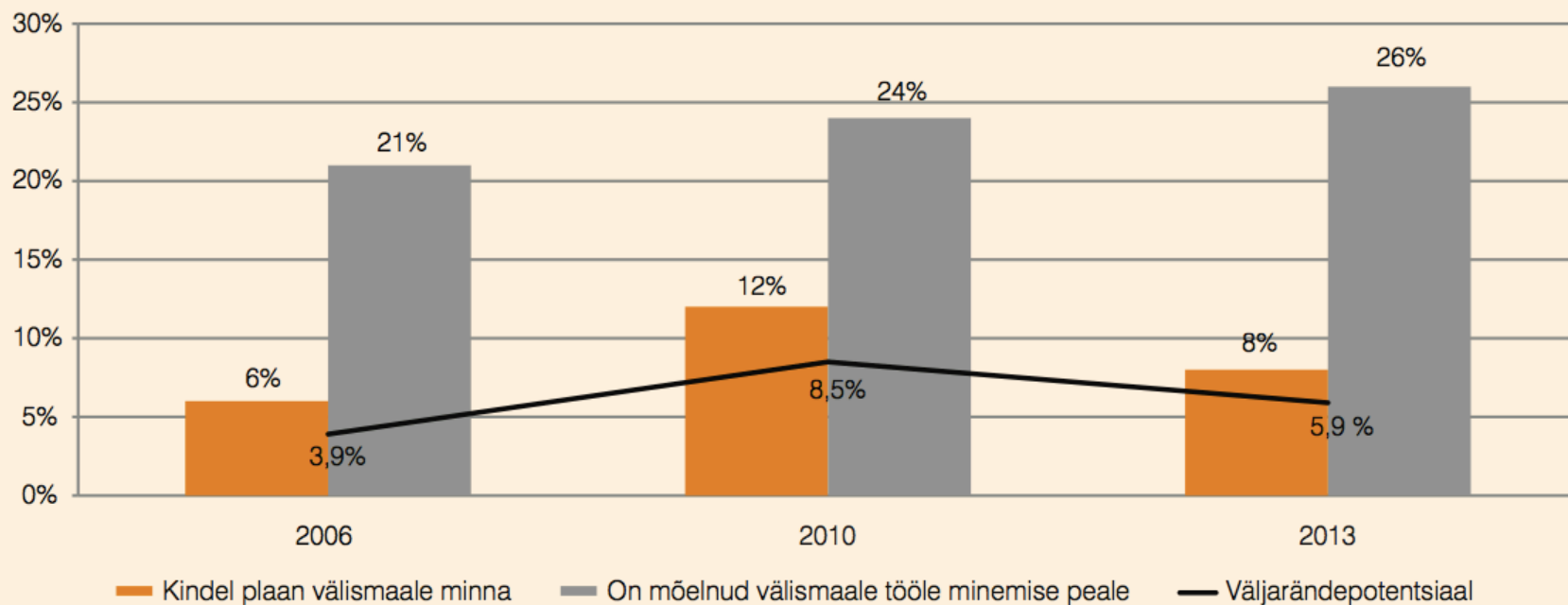
# Ettekande teemad

- Kui palju Eesti elanikke soovib välismaale tööle minna?
- Kui pikaks ajaks tahetakse välismaale minna?
- Milliseid sihtriike eelistatakse?
- Kui suurt töötasu soovitakse välismaal teenida?
- Kes on need Eesti elanikud, kes soovivad välismaale tööle minna?
- Mis on välismaale tööle minemise peamised põhjused ja takistused?

# Väljarändepotentsiaali uuring

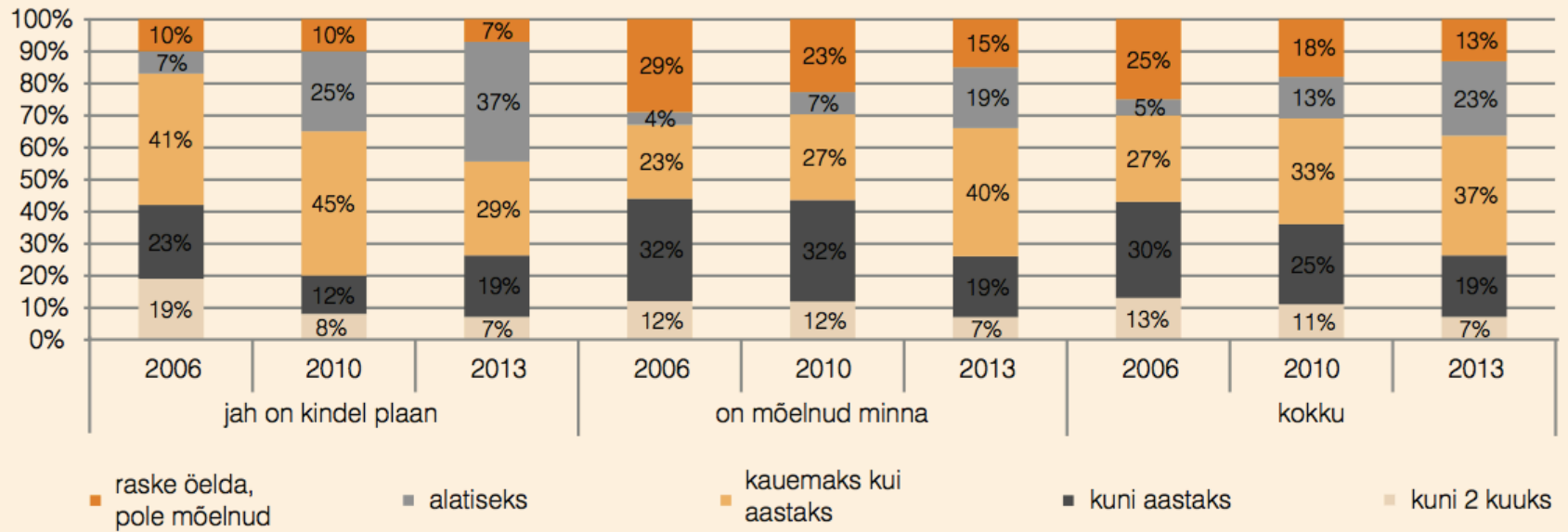
- Vaja informatsiooni tööjõuturul toimuva paremaks jälgimiseks.
- Küsitlus toimus 2013. a. kevadel.
- Küsitleti 1504 Eesti elanikku vanuses 15-64 eluaastat.
- Tulemused on üldistatavad kogu tööealisele populatsioonile.

# Välismaale tööle minna soovivad Eesti elanikud ja väljarändepotentsiaal, 2006, 2010, 2013



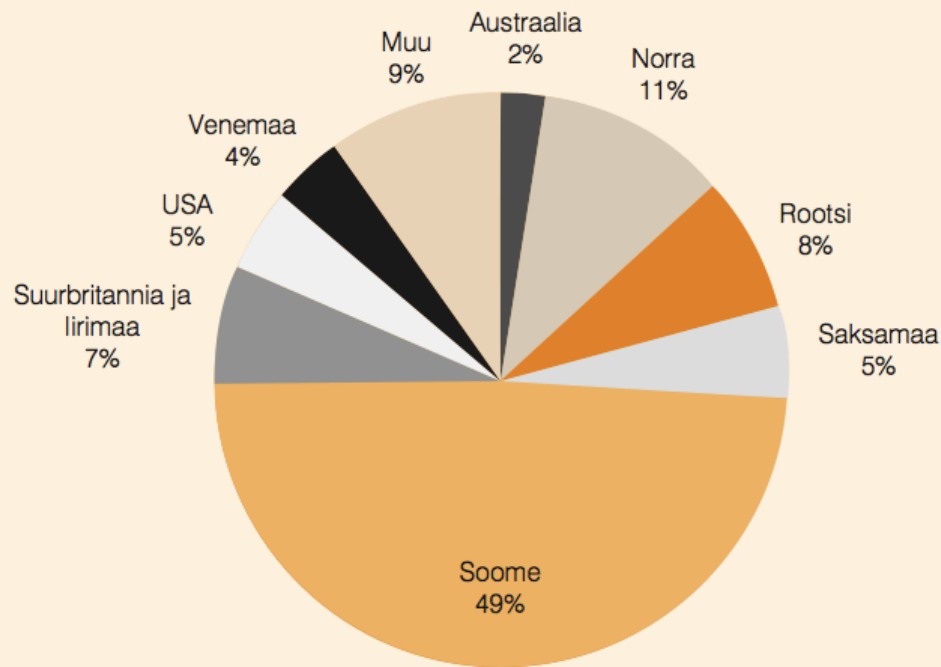
Allikas: Väljarändepotentsiaali küsitlusuuringud aastatel 2006, 2010, 2013, autori arvutused

# Kui pikaks ajaks Teil on kavas välismaale tööle minna? 2006, 2010, 2013



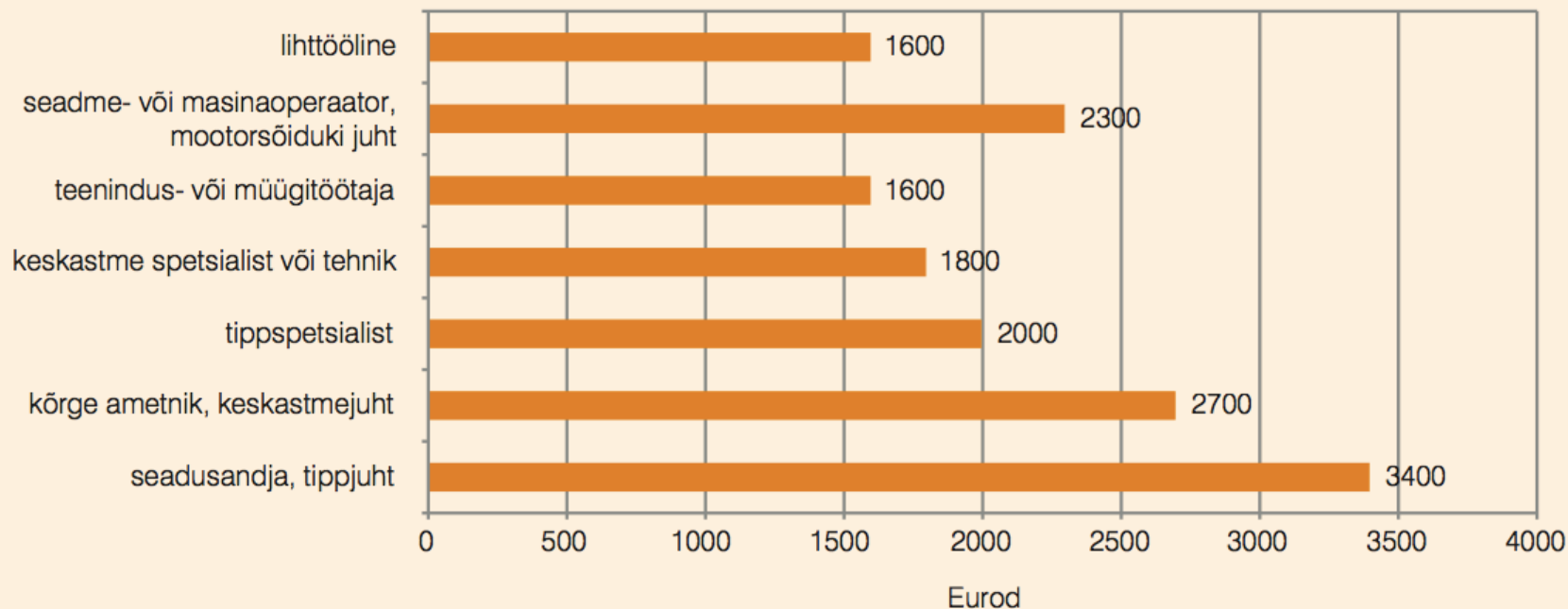
Allikas: Väljarändepotentsiaali küsitlusuuringud aastatel 2006, 2010, 2013, autori arvutused

# Välismaale tööle minna soovijate eelistatumad sihtriigid, 2013



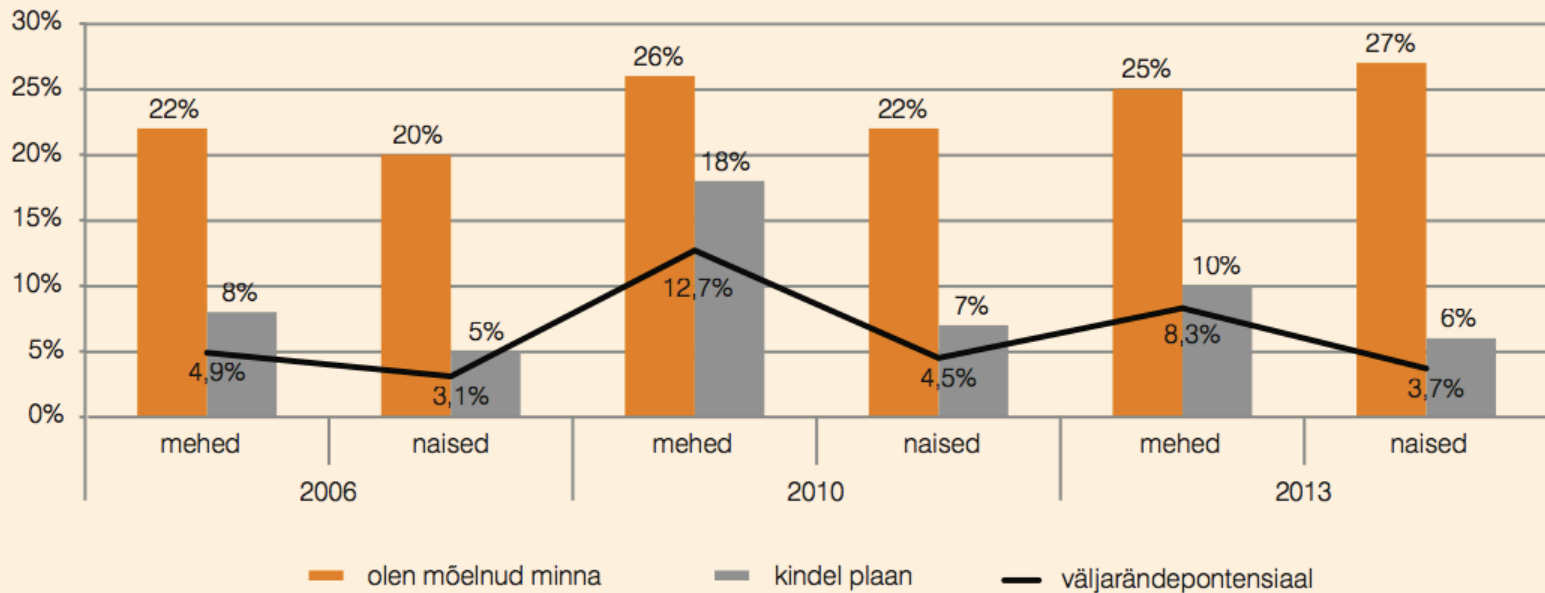
Allikas: Väljarändepotentsiaali küsitlusuuring aastal 2013, autori arvutused

# Viimane amet ja välismaale tööle minna soovijate soovitud keskmine netotöötasu välismaal, 2013



Allikas: Väljarändepotentsiaali küsitlusuuring aastal 2013, autori arvutused

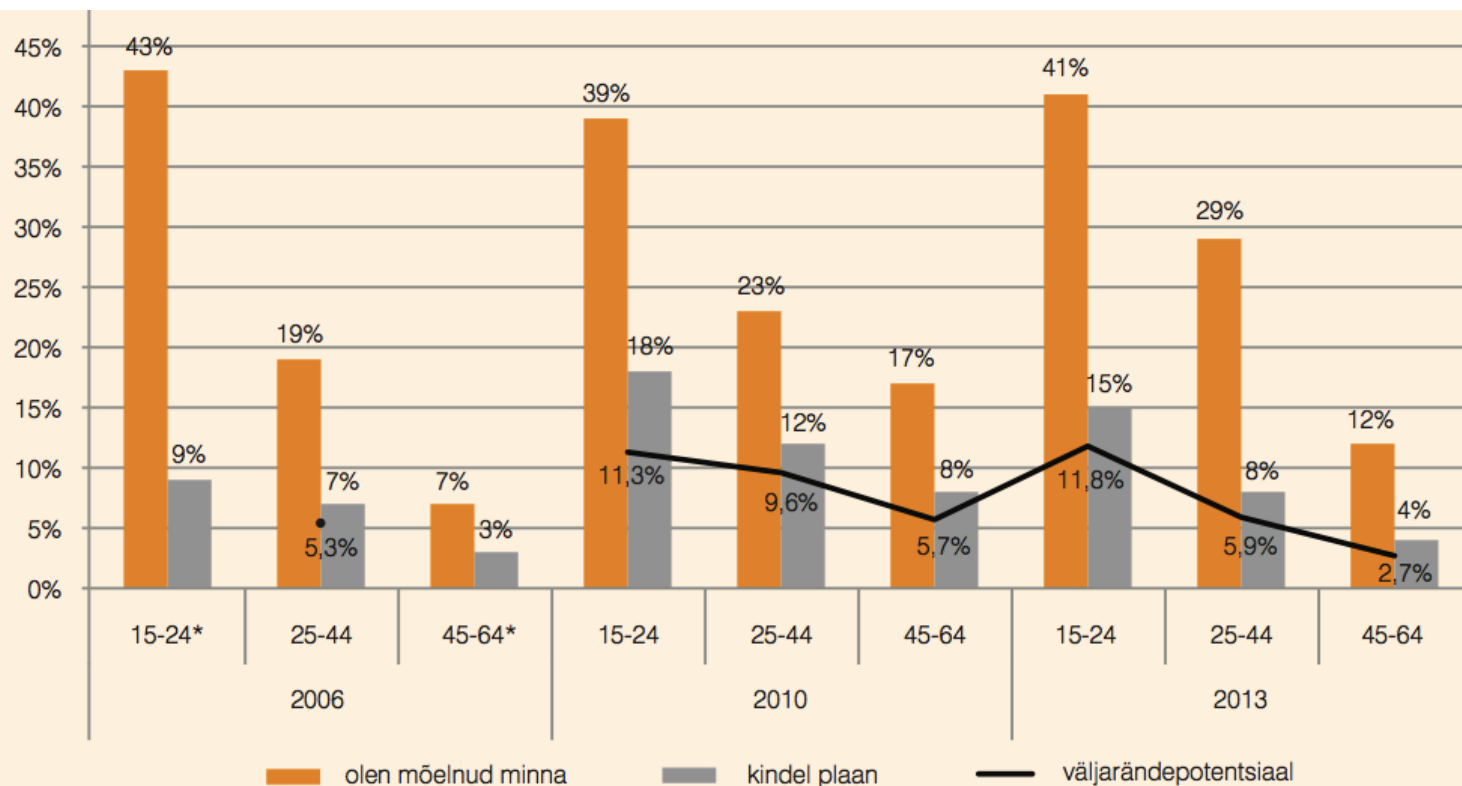
# Välismaale tööle minna soovijad ja väljarändepotentsiaal soo järgi, 2006, 2010, 2013



Allikas: Väljarändepotentsiaali küsitlusuuringud aastatel 2006, 2010, 2013, autori arvutused

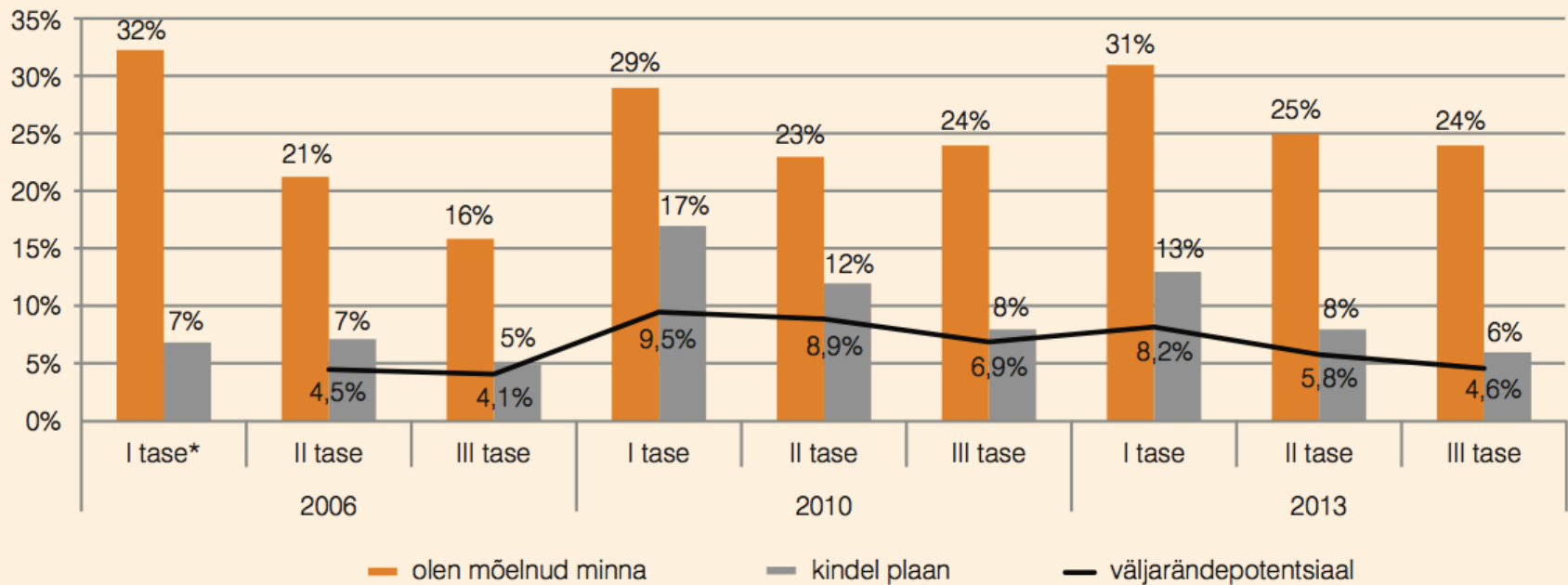


# Välismaale tööle minna soovijad ja väljarändepotentsiaal vanuse järgi, 2006, 2010, 2013



\* 2006. aasta küsitlusuuringu valim ei olnud nendes sihtgruppides piisavalt suur, et võimaldaks esitada väljarändepotentsiaali.

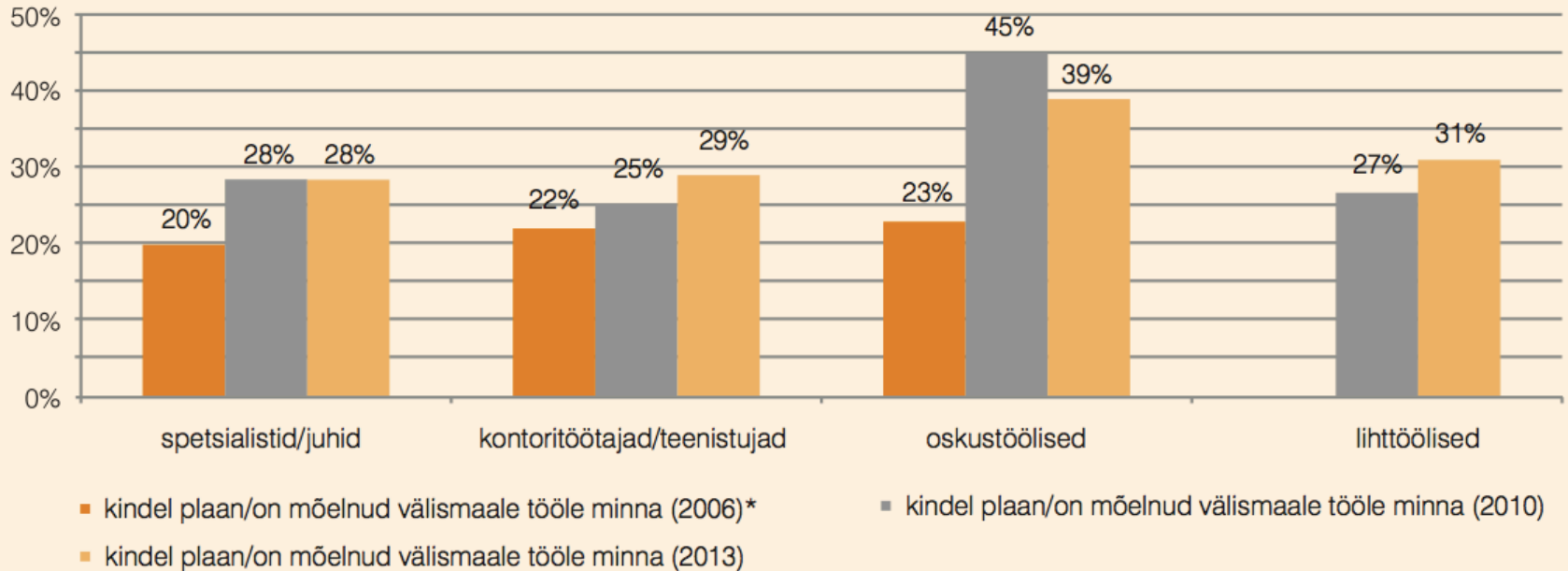
# Välismaale tööle minna soovijad ja väljarändepotentsiaal haridustasemete järgi, 2006, 2010, 2013



\* 2006. aasta küsitlusuuringu valim ei olnud selles sihtgrupis piisavalt suur, et võimaldaks esitada väljarändepotentsiaali.

Allikas: Väljarändepotentsiaali küsitlusuuringud aastatel 2006, 2010, 2013, autori arvutused

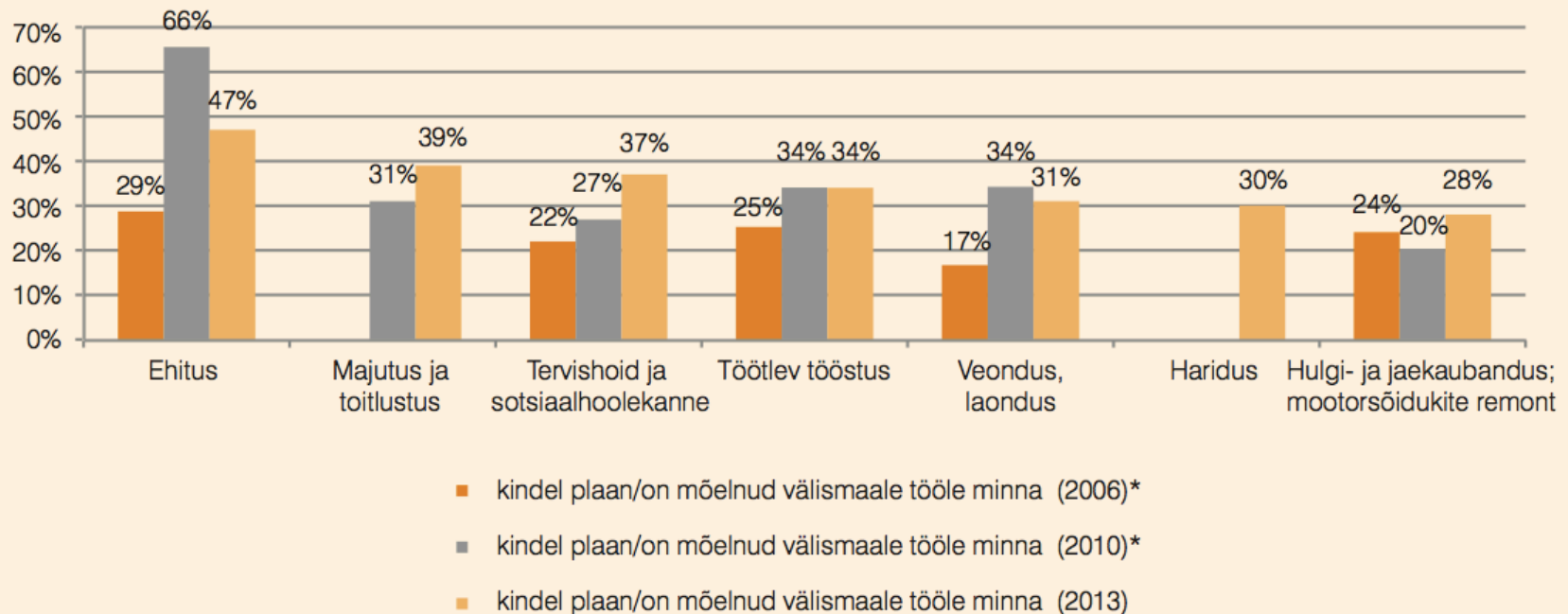
# Välismaale tööle minna soovijad ametigruppide järgi, 2006, 2010, 2013



\* 2006. aasta küsitlusuuringu valim ei olnud madalat kvalifikatsiooni nõudvatel ametikohtadel töötavate inimeste hulgas piisavalt suur, et võimaldaks tulemusi esitada.

Allikas: Väljarändepotentsiaali küsitlusuuringud aastatel 2006, 2010, 2013, autori arvutused

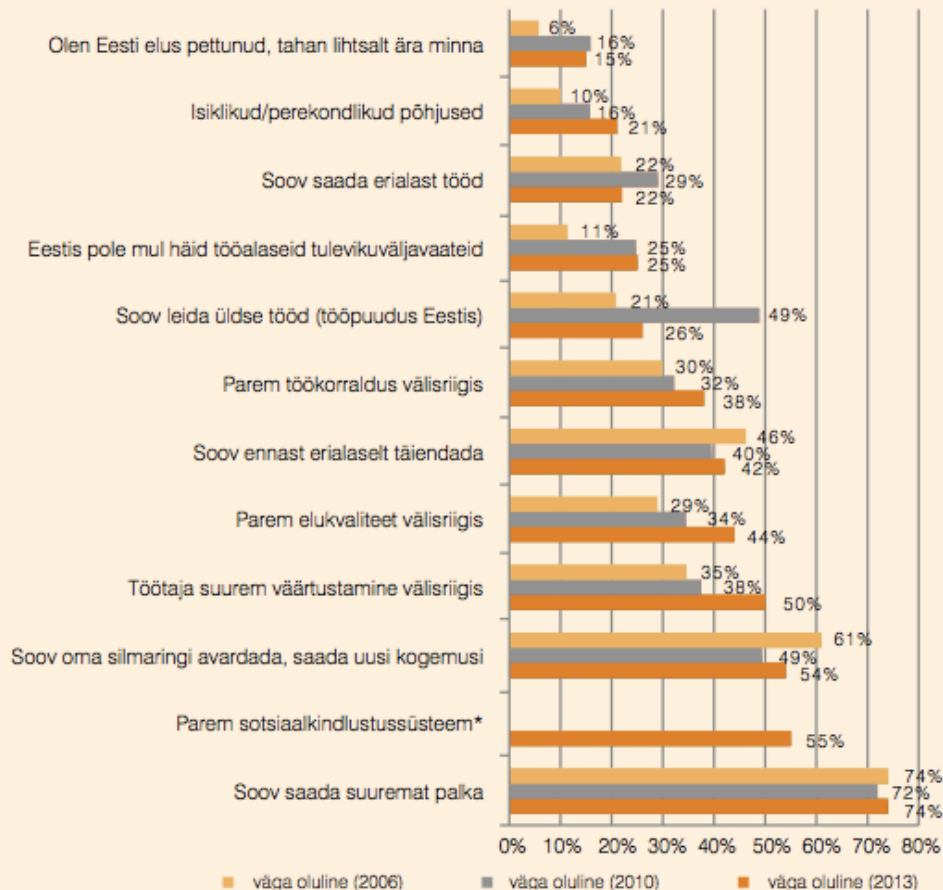
# Välismaale tööle minna soovijate osatähtsus hõivatutest tegevusalade järgi, 2006, 2010, 2013



\* 2006. aasta valim ei olnud majutuse ja toitlustusega hõivatute ja 2006./2010. aasta valim hariduse valdkonnas hõivatute seas piisavalt suur, et võimaldaks tulemusi esitada.

Allikas: Väljarändepotentsiaali küsitlusuuringud aastatel 2006, 2010, 2013, autori arvutused

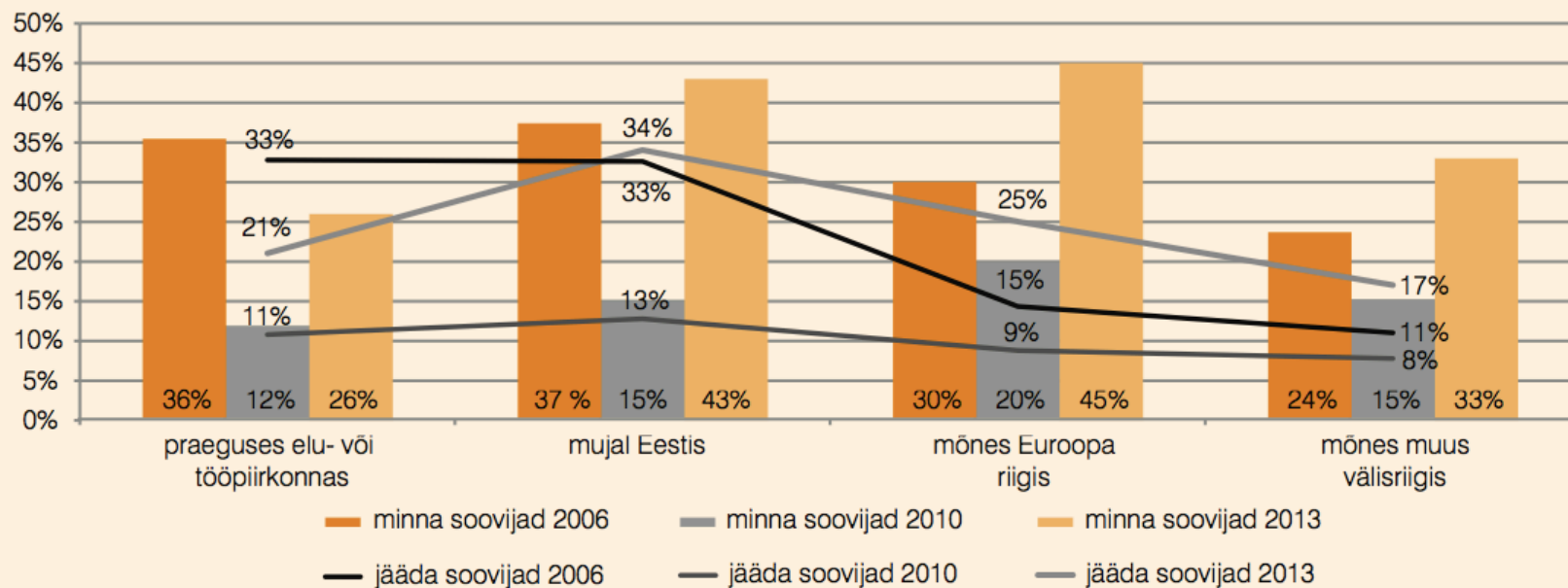
# Välismaale tööle minna soovijate töölemineku põhjuste olulisus, 2006, 2010, 2013



\* 2006. ja 2010. aasta küsitlusuuringu ankeet ei sisaldanud vastusevarianti „parem sotsiaalkindlustussüsteem“.

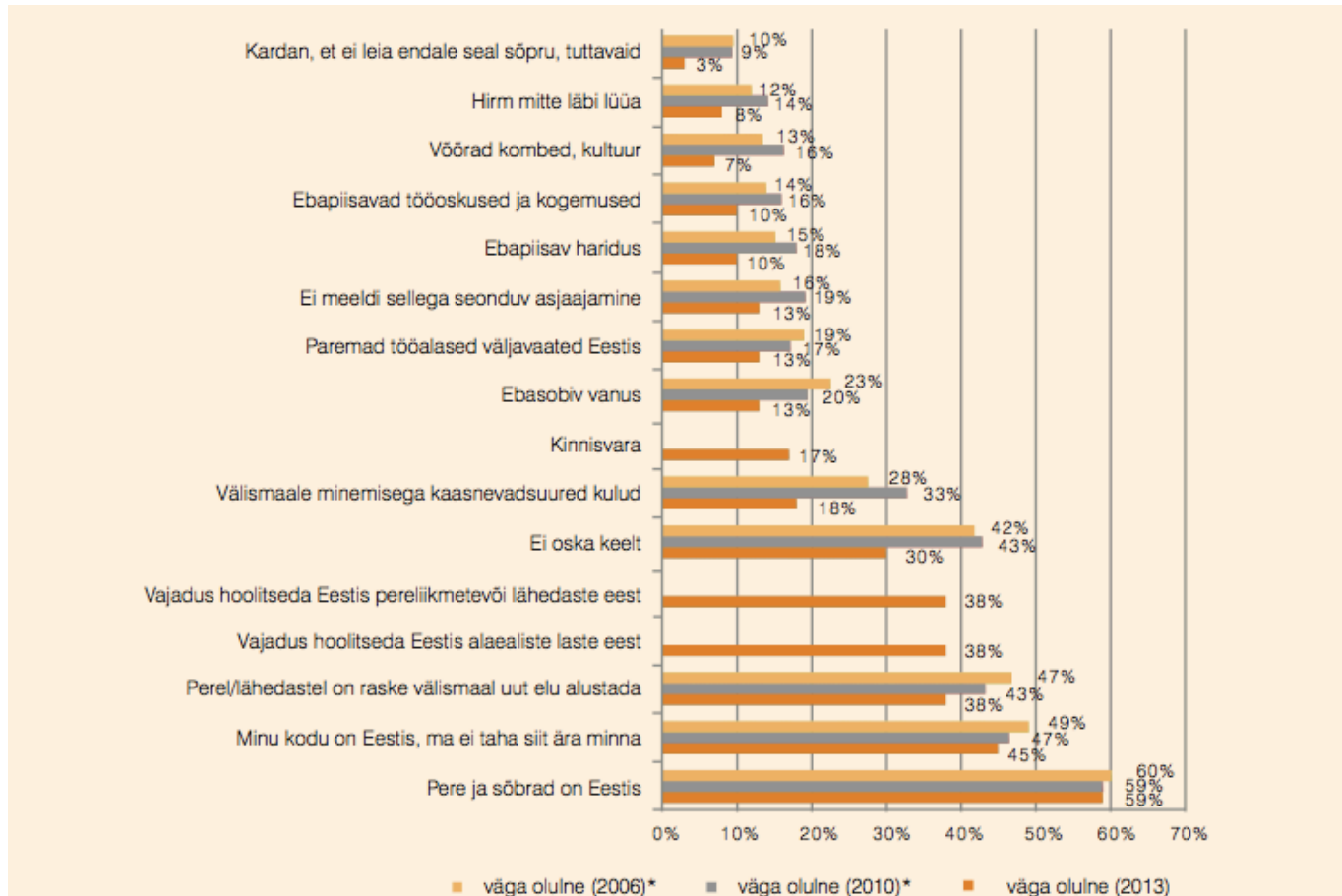
Allikas: Väljarändepotentsiaali küsitlusuuringud aastatel 2006, 2010, 2013, autori arvutused

# Kas teil õnnestuks kindlasti leida oma kvalifikatsioonile vastav (uus) töökoht? 2006, 2010, 2013



Allikas: Väljarändepotentsiaali küsitlusuuringud aastatel 2006, 2010, 2013, autori arvutused

# Välismaale tööle minna soovijate töölemineku takistuste olulisus, 2006, 2010, 2013



\* 2006. ja 2010. aasta küsitlusuuringu ankeet ei sisaldanud vastusevariante „vajadus hoolitseda Eestis alaealiste laste eest“ ja „vajadus hoolitseda Eestis pereliikmete või lähedaste eest“.

Allikas: Väljarändepotentsiaali küsitlusuuringud aastatel 2006, 2010, 2013, autori arvutused



SOTSIAALMINISTEERIUM

# Aitäh!

Häli Tarum  
Sotsiaalministeerium  
hali.tarum@sm.ee